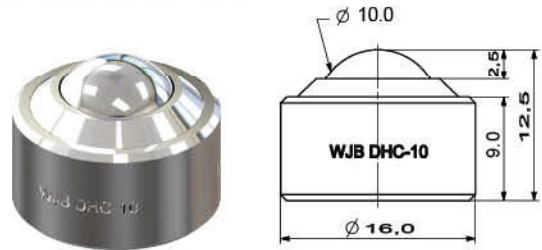


① DHC埋入式重負荷型



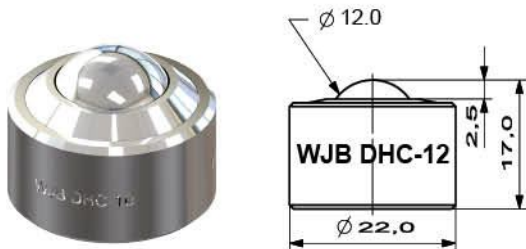
| 型號 (標準配置) | 本體 | 主球 | 輔助球 | 基本額定 荷重 | 重量 |
|--------------|----|-------|-------|------------|----|
| DHC-8 | 鋼 | SUJ-2 | SUJ-2 | 8kg | 6g |

② DHC埋入式重負荷型




| 型號 (標準配置) | 本體 | 主球 | 輔助球 | 基本額定 荷重 | 重量 |
|--------------|----|-------|-------|------------|-----|
| DHC-10 | 鋼 | SUJ-2 | SUJ-2 | 20kg | 28g |

③ DHC埋入式重負荷型



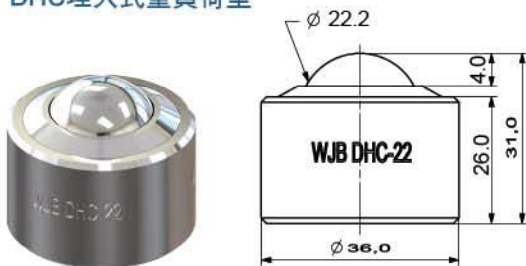
| 型號 (標準配置) | 本體 | 主球 | 輔助球 | 基本額定 荷重 | 重量 |
|--------------|----|-------|-------|------------|-----|
| DHC-12 | 鋼 | SUJ-2 | SUJ-2 | 30kg | 35g |

④ DHC埋入式重負荷型



| 型號 (標準配置) | 本體 | 主球 | 輔助球 | 基本額定 荷重 | 重量 |
|--------------|----|-------|-------|------------|-----|
| DHC-16 | 鋼 | SUJ-2 | SUJ-2 | 45kg | 50g |

⑤ DHC埋入式重負荷型



| 型號 (標準配置) | 本體 | 主球 | 輔助球 | 基本額定 荷重 | 重量 |
|--------------|----|-------|-------|------------|------|
| DHC-22 | 鋼 | SUJ-2 | SUJ-2 | 100kg | 190g |

⑥ DHC埋入式重負荷型

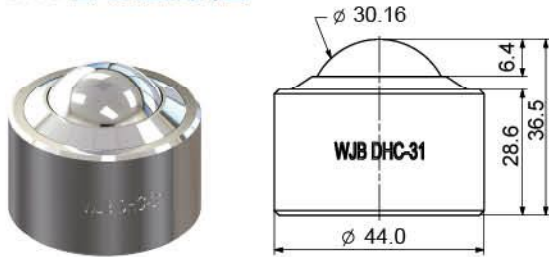


| 型號 (標準配置) | 本體 | 主球 | 輔助球 | 基本額定 荷重 | 重量 |
|--------------|----|-------|-------|------------|------|
| DHC-25 | 鋼 | SUJ-2 | SUJ-2 | 150kg | 250g |

特殊環境使用配置(型號標示 DHC-08-□)

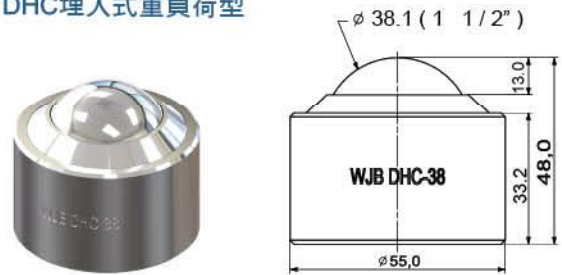
| 編號 | 本體 | 主球 | 輔助球 | 備註 |
|----|---------|---------|---------------|----|
| 1 | SUS440C | SUS440C | SUS440C/ ZRO2 | |
| 2 | SUS440C | PEEK | SUS440C/ ZRO2 | |
| 3 | SUS440C | POM | SUS440C/ ZRO2 | |
| 4 | SUS440C | UPE | SUS440C/ ZRO2 | |
| 5 | SUS440C | ZRO2 | SUS440C/ ZRO2 | |

7 DHC埋入式重負荷型



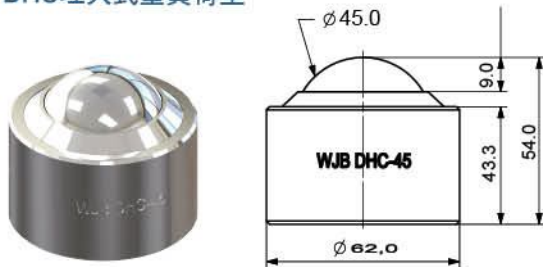
| 型號 (標準配置) | 本體 | 主球 | 輔助球 | 基本額定 荷重 | 重量 |
|--------------|----|-------|-------|------------|------|
| DHC-31 | 鋼 | SUJ-2 | SUJ-2 | 200kg | 340g |

8 DHC埋入式重負荷型



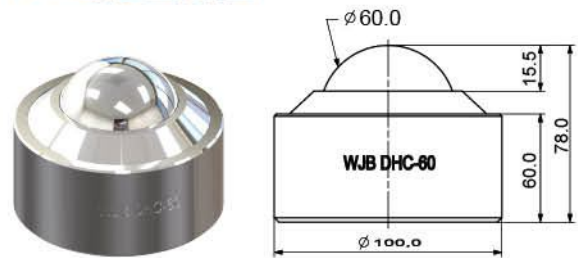
| 型號 (標準配置) | 本體 | 主球 | 輔助球 | 基本額定 荷重 | 重量 |
|--------------|----|-------|-------|------------|------|
| DHC-38 | 鋼 | SUJ-2 | SUJ-2 | 300kg | 560g |

9 DHC埋入式重負荷型



| 型號 (標準配置) | 本體 | 主球 | 輔助球 | 基本額定 荷重 | 重量 |
|--------------|----|-------|-------|------------|------|
| DHC-45 | 鋼 | SUJ-2 | SUJ-2 | 450kg | 900g |

10 DHC埋入式重負荷型



| 型號 (標準配置) | 本體 | 主球 | 輔助球 | 基本額定 荷重 | 重量 |
|--------------|----|-------|-------|------------|-------|
| DHC-60 | 鋼 | SUJ-2 | SUJ-2 | 650kg | 2.1kg |

特殊環境使用配置(型號標示 DHC-08-)

| 編號 | 本體 | 主球 | 輔助球 | 備註 |
|----|---------|---------|---------------|----|
| 1 | SUS440C | SUS440C | SUS440C/ ZRO2 | |
| 2 | SUS440C | PEEK | SUS440C/ ZRO2 | |
| 3 | SUS440C | POM | SUS440C/ ZRO2 | |
| 4 | SUS440C | UPE | SUS440C/ ZRO2 | |
| 5 | SUS440C | ZRO2 | SUS440C/ ZRO2 | |